

令和9年度

募集要項

■ 理学療法学科

■ 看護学科

本誌添付書類一覧

■理学療法学科入学願書	11
■理学療法学科推薦出願志望理由書・作文用紙	12
■看護学科入学願書	13
■看護学科推薦出願志望理由書	14
■推薦書	15
■受験票	17

出願書類は本校ホームページからもダウンロード可能です。

学校法人 稲積学園

北都保健福祉専門学校

INDEX

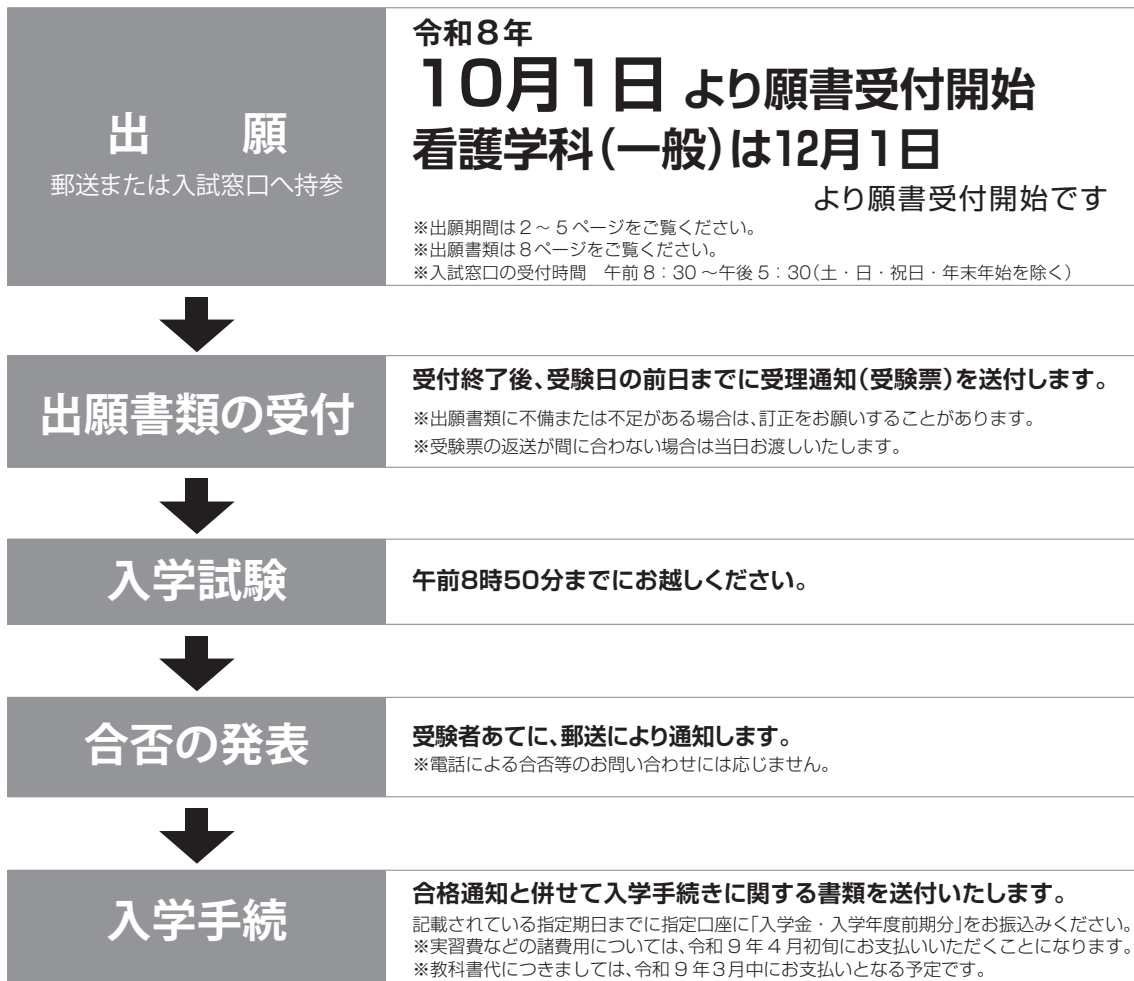
■入学試験概要

出願から入学まで	▶P1
入学辞退について	▶P1
個人情報保護について	▶P1
理学療法学科 入学試験概要	▶P2・3
看護学科 入学試験概要	▶P4・5

■学費・学費免除・サポートガイド

学費について	▶P6
入学初年度の納入金免除サポート	▶P6
理学療法学科 特待生制度	▶P7
出願提出書類等一覧	▶P8・9
試験会場	▶P10

出願から入学まで



注意事項

- 出願の意志に基づき納入した入学検定料及び書類は返還しません。
- 合格通知を受けた者は、手続期限日までに入学手続をしてください。(手続期限については2～5ページをご覧ください。)
- 指定期日までに入学手続が行われない時は、入学の意思がないものとみなし、入学を取り消す場合がありますのでご注意ください。
- 受験票が受験日の前日までに到着していない場合は、必ず本校までお問い合わせください。
- 災害もしくは学校感染症等により受験できなかった場合は、追試験を受けることが可能です。(医師の診断書等による確認を要する)

入学辞退について

- (1) 推薦入試で合格した場合は、いかなる事由によっても辞退することはできません。
したがって、理由の如何を問わず納入された入学金および入学年度前期分をお返しすることはできませんので予めご了承ください。
- (2) 一般社会人入試の合格者が、入学金および入学年度前期分を納入した後、都合により入学を辞退する場合は、令和9年3月31日(水)必着にて、入学辞退届を提出してください。納入金額から入学金と振込手数料を除いた金額を返還します。
※令和9年4月1日以降の辞退申し出については、納入金の返還はありませんのでご了承ください。

個人情報保護について

本校では、社会において個人情報が重要な資産であること、個人情報を正しく扱うことが重要な責務であることを認識し、以下の方針に基づき個人情報の保護に努めます。

出願書類等から得た個人情報は、その保護に関する法令及びその他の規範を遵守し、適正に取り扱います。

出願書類等から得た個人情報は、資料送付や情報発信および統計資料としての目的で利用します。法令に定める場合を除き、個人情報を事前に本人の同意を得ることなく第三者に提供しません。本人が個人情報について、開示・訂正・利用停止・消去などを求める権利を有していることを認識し、これらの要求がある場合には、法令にしたがって速やかに対応します。

理学療法学科 入学試験概要

学科	年限	定員
理学療法学科	4年	40名

【入試日程に関する注意事項】

- 出願締め切りは期間内必着となっておりますのでご注意ください。
- 募集定員に達した場合は試験を実施いたしません。
また、全試験日程終了後に欠員が生じた場合、臨時に入学試験を実施する場合があります。

推薦入試

<ul style="list-style-type: none"> ● 令和9年3月高等学校を卒業見込みの方で、合格した場合は入学を確約できる方 ● 学習に励む意欲と確実に卒業しようとする強固な意志を有している方 ● 入学手続き、在学中における学費納入に関して問題のない方 		
入試区分	出願資格	選考方法
指定校推薦	本校が指定する高等学校長の推薦がある方、推薦基準は別途高等学校へ通知します。	書類審査、面接
公募推薦	出身学校長の推薦がある方 本校が指定する5教科6科目の評定平均値 3.2 以上の方 評定平均値の算出は 国語・地理歴史・公民・数学・理科・外国語とします。 数値は小数点第2位以下を切り捨てとします。	書類審査、面接
自己推薦	本校開催のオープンキャンパスまたは個別学校説明会に1回以上参加した方	書類審査、面接、筆記試験 (数学I・国語・生物基礎より1科目選択)

※国語の出題範囲は現代の国語／言語文化（古文・漢文除く現代国語）とする

※推薦入試不合格の方が再出願する場合は、一般受験となります。

指定校推薦は10月の1回のみです。

受験期	試験日	願書受付期間	合否発表日	手続書類及び 入学金振込期限	授業料振込期限
1期	10月17日(土)	10月1日(木)～ 10月9日(金)	10月23日(金)	11月11日(水)	2月26日(金)
2期	12月22日(火)	12月1日(火)～ 12月15日(火)	12月24日(木)	1月12日(火)	2月26日(金)
3期	1月30日(土)	1月4日(月)～ 1月22日(金)	2月5日(金)	2月26日(金)	

理学療法学科 入学試験概要

一般入試

出願資格	選考方法
<ul style="list-style-type: none"> ●令和9年3月高等学校を卒業見込み、または高等学校を卒業した方 ●高等学校卒業と同等以上の学力があると認められる方、または令和9年3月31日までにこれに該当する見込みの方 	書類審査、面接、筆記試験 (数学I・国語・生物基礎より1科目選択)

※国語の出題範囲は現代の国語／言語文化（古文・漢文除く現代国語）とする

社会人入試

出願資格	選考方法
<ul style="list-style-type: none"> ●高等学校を卒業、または高等学校卒業と同等以上の学力があると認められる方で、出願時に通算して2年以上の就業経験を有する方 	書類審査、面接、作文 ※下表のテーマより1つ選択し、記入してください

作文のテーマ

1	これまでのあなたの人生で起きたもっとも重要な出来事は何ですか。
2	理学療法士は、リハビリテーションにおけるエキスパートです。では、あなたが考えるプロフェッショナルやエキスパートとは、どのような人物像でしょうか。
3	日本は今後、日常生活に支障のある高齢者や障害をもった人々がますます増加していくと考えられます。これから、日本ではどのような医療・福祉専門職が求められると考えますか。

受験期	試験日	願書受付期間	合否発表日	手続書類及び 入学金振込期限	授業料振込期限
1期	10月17日(土)	10月1日(木)～ 10月9日(金)	10月23日(金)	11月11日(水)	2月26日(金)
2期	12月22日(火)	12月1日(火)～ 12月15日(火)	12月24日(木)	1月12日(火)	2月26日(金)
3期	1月30日(土)	1月4日(月)～ 1月22日(金)	2月5日(金)	2月26日(金)	
4期	2月18日(木)	2月5日(金)～ 2月15日(月)	2月24日(水)	3月8日(月)	
5期	3月10日(水)	3月2日(火)～ 3月9日(火)	3月12日(金)	3月26日(金)	

看護学科 入学試験概要

学科	年限	定員
看護学科	3年	40名

【入試日程に関する注意事項】

- 出願締め切りは期間内必着となっておりますのでご注意ください。
 - 募集定員に達した場合は試験を実施いたしません。
- また、全試験日程終了後に欠員が生じた場合、臨時に入学試験を実施する場合があります。

推薦入試

<ul style="list-style-type: none"> ● 令和9年3月高等学校を卒業見込みの方で、合格した場合は入学を確約できる方 ● 学習に励む意欲と確実に卒業しようとする強固な意志を有している方 ● 入学手続き、在学中における学費納入に関して問題のない方 		
入試区分	出願資格	選考方法
指定校推薦	本校が指定する高等学校長の推薦がある方、推薦基準は別途高等学校へ通知します。 出願は第1志望のみとなります。	書類審査、面接
公募推薦	出身学校長の推薦がある方 本校が指定する5教科6科目の評定平均値 3.5 以上の方 評定平均値の算出は 国語・地理歴史・公民・数学・理科・外国語とします。 数値は小数点第2位以下を切り捨てとします。	書類審査、面接、数学 I
自己推薦	本校開催のオープンキャンパスまたは個別学校説明会に1回以上参加した方	書類審査、面接、数学 I

※推薦入試不合格の方が再出願する場合は、一般受験となります。

指定校推薦は10月の1回のみです。

受験期	試験日	願書受付期間	合否発表日	手続書類及び入学 金振込期限	授業料振込期限
1期	10月17日(土)	10月1日(木)～ 10月9日(金)	10月23日(金)	11月11日(水)	2月26日(金)
2期	12月22日(火)	12月1日(火)～ 12月15日(火)	12月24日(木)	1月12日(火)	2月26日(金)

看護学科 入学試験概要

一般入試

出願資格	選考方法
<ul style="list-style-type: none"> ● 令和9年3月高等学校を卒業見込み、または高等学校を卒業した方 ● 高等学校卒業と同等以上の学力があると認められる方、または令和9年3月31日までにこれに該当する見込みの方 	書類審査、面接、数学Ⅰ、国語

※国語の出題範囲は現代の国語／言語文化（古文・漢文除く現代国語）とする

受験期	試験日	願書受付期間	合否発表日	手続き書類及び入学金振込期限	授業料振込期限
1期	12月22日(火)	12月1日(火)～ 12月15日(火)	12月24日(木)	1月12日(火)	2月26日(金)
2期	1月30日(土)	1月4日(月)～ 1月22日(金)	2月5日(金)	2月26日(金)	
3期	3月15日(月)	3月8日(月)～ 3月12日(金)	3月17日(水)	3月26日(金)	

社会人入試

出願資格	選考方法
<ul style="list-style-type: none"> ● 高等学校を卒業、または高等学校卒業と同等以上の学力があると認められる方で、出願時に通算して2年以上の就業経験を有する方 	書類審査、面接、作文 ※作文の詳細はお問い合わせください

受験期	試験日	願書受付期間	合否発表日	手続き書類及び入学金振込期限	授業料振込期限
1期	10月17日(土)	10月1日(木)～ 10月9日(金)	10月23日(金)	11月11日(水)	2月26日(金)
2期	12月22日(火)	12月1日(火)～ 12月15日(火)	12月24日(木)	1月12日(火)	2月26日(金)
3期	1月30日(土)	1月4日(月)～ 1月22日(金)	2月5日(金)	2月26日(金)	
4期	3月15日(月)	3月8日(月)～ 3月12日(金)	3月17日(水)	3月26日(金)	

学費について

- 入学金と□の入学年度前期分は、2～5ページの入試日程表に記載されている期日までに納入してください。
 - 指定期日までに入学手続きが行われない時は、入学の意志がないものとみなし、入学を取り消す場合がありますので、ご注意ください。
- ※ 入学金・入学年度前期分の一括納入も可能

【理学療法学科】

(単位：円)

	入学手続き時	1年次		2年次		3年次		4年次	
		入学年度前期	後期 10月15日	前期 4月15日	後期 10月15日	前期 4月15日	後期 10月15日	前期 4月15日	後期 10月15日
入学金	200,000	—	—	—	—	—	—	—	—
授業料	—	510,000	510,000	510,000	510,000	510,000	510,000	510,000	510,000
実験実習費	—	100,000	100,000	100,000	100,000	100,000	100,000	100,000	100,000
施設設備費	—	50,000	50,000	50,000	50,000	50,000	50,000	50,000	50,000
施設維持費	—	50,000	50,000	50,000	50,000	50,000	50,000	50,000	50,000
諸経費	—	30,000	—	—	—	—	—	—	—
小計	200,000	740,000	710,000	710,000	710,000	710,000	710,000	710,000	710,000
年間合計		1,650,000		1,420,000		1,420,000		1,420,000	
4年間の合計		5,910,000							

【看護学科】

(単位：円)

	入学手続き時	1年次		2年次		3年次	
		入学年度前期	後期 10月15日	前期 4月15日	後期 10月15日	前期 4月15日	後期 10月15日
入学金	200,000	—	—	—	—	—	—
授業料	—	425,000	425,000	425,000	425,000	425,000	425,000
実験実習費	—	75,000	75,000	75,000	75,000	75,000	75,000
施設設備費	—	25,000	25,000	25,000	25,000	25,000	25,000
施設維持費	—	25,000	25,000	25,000	25,000	25,000	25,000
諸経費	—	30,000	—	—	—	—	—
小計	200,000	580,000	550,000	550,000	550,000	550,000	550,000
年間合計		1,330,000		1,100,000		1,100,000	
3年間の合計		3,530,000					

- (1) 上記学費には、教科書、実習衣、学外実習にかかわる交通費などの諸経費は含まれておりません。
 なお、入学に当たっては、学則に定めのない納付金は徴収いたしません。

その他の主な諸経費（教科書代・実習衣代等）

理学療法学科 約 19 万円程度（4 年間）／看護学科 約 23 万円程度（3 年間）

- (2) 学費の納入方法および上記（1）の諸経費については、別途通知いたします。
 (3) 実習にともなう宿泊補助として一泊 2,000 円を上限として補助いたします。

入学初年度の納入金免除サポート

■推薦入学者（授業料から5万円免除）

指定校推薦・公募推薦・自己推薦受験合格者に対し、初年度の前期授業料から5万円を免除します。

■子弟入学（入学金から10万円免除）※

親・兄弟・姉妹が本校の卒業生、もしくは在校生である入学者に対し、入学金から10万円免除します。

■兄弟同時入学（入学金から10万円免除）※

双子または兄弟姉妹が同時に入学した場合、どちらか一人分の入学金を10万円免除します。

※入学後に返戻します。該当する場合、詳細は本校へお問い合わせください。

理学療法学科 特待生制度

合格者は特待生とし、授業料の一部を減免します。

【4年間総額 106 万円の減免】

1 年次の授業料	2 年次以降の授業料
102 万円を 68 万円に減免	102 万円を 78 万円に減免

※ 2 年次以降の特待生継続は、各学年の学業成績が上位 1/3 以内であることが基準となります。

【募集人数】

理学療法学科 定員 40 名のうち若干名

【申込方法】 入学願書の「特待生選抜試験を希望する」にチェックをつけてください

入学試験合格者のみ受験することができます。
合格通知に選考当日のご案内を同封いたします。

※ 推薦合格者が本制度に合格した場合は、推薦入学者サポート（5 万円免除）ではなく、本制度の適用をします。

※ 特待生選抜試験の再受験はできません。

【選考方法】 各入試区分の試験に加え、特待生選抜試験を受験していただきます

- 数学 I・A ■ 英語コミュニケーション I・II / 論理・表現 I
- 現代の国語 / 言語文化（古文・漢文を除く現代国語）

【試験日程】

受験期	試験日	対象者	選考結果通知日
1 回目	1 月 30 日(土)	各入学試験の 1～2 期受験者	2 月 5 日(金)
2 回目	3 月 15 日(月)	各入学試験の 3～5 期受験者	3 月 17 日(水)

※ 10 月 17 日、12 月 22 日、1 月 30 日、2 月 18 日の入試合格者が本制度に合格した場合は納付金の差額を返戻いたします。

※ 募集定員に達した場合は試験を実施しないことがございます。この場合、HP にてお知らせいたします。

出願提出書類等一覧

区分 出願書類	指定校 推薦	公募推薦	自己推薦	一般	社会人	注意事項
入学願書			○			本校指定様式。 保護者・保証人記入欄は成人の方でも空欄のないよう必ず記載してください。 ※ホームページからもダウンロード可能です。
調査書			○			高等学校指定様式。本人開封は無効とします。 過年度卒で、調査書が発行されない場合は、卒業証明書を提出してください。 高等学校卒業程度認定試験（旧大検）合格者は、合格証明書を提出してください。 ※改姓等により記載事項が異なる場合は、その旨の公的証明書を添付してください。 ※再出願の場合、調査書（卒業証明）の再提出は不要です。
推薦書	○	○	—	—	—	本校指定様式。 出身学校長の推薦書を提出してください。ただし、本人開封は無効とします。 ※ホームページからもダウンロード可能です。
推薦出願 志望理由書	○	○	○	—	—	本校指定様式（願書裏面）。 出願者本人が記載をしてください。 ※ホームページからもダウンロード可能です。
受験票			○			本校指定様式。 必ず写真を貼付してください。
スマートレター （受験票返信用） レターパック ライト（合否 通知送付用）			○			受験票返信用：スマートレターを郵便局等で各自購入し、提出。 合否通知書送付用：レターパックライトを郵便局等で各自購入し、提出。 ※お届け先にご自身の宛先を記載してください。
作文 （理学療法）	—	—	—	—	○	本校指定様式（願書裏面）。 事前提出課題。出願者本人が記載をしてください。 ※推薦出願志望理由書と共用ですのでご注意ください。 ※ホームページからもダウンロード可能です。
出願用封筒			○			裏面の提出書類チェック項目を必ず確認、チェックマークをしてください。
入学検定料 （20,000円）	<small>ガク</small> <small>イナヅミガクエン</small> <small>ホクト</small> <small>ホケンフクシ</small> <small>センモンガッコウ</small> <small>学）</small> 稲積学園 北都保健福祉専門学校					受験者名義でお振込みください。 再出願の場合、入学検定料は不要です。 ※一度納入された入学検定料は理由の如何を問わず返還いたしません。 ※入学願書の受験料振込日記載欄に振込日を記載してください。

書類記入例

入学願書

受付日 令和 年 月 日
 高等学校入学

令和9年度 北都保健福祉専門学校 入学願書 (看護学科用)

出願形態に○印、受験期を記載してください。

出願形態
 1. 指定校推薦 () 期 2. 公募推薦 () 期
 3. 自己推薦 () 期 4. 一般 () 期
 5. 社会人 () 期

受験番号

出願学科
 【第1志望】 看護学科
 【第2志望】 理学療法学科

写真貼付欄 (縦4cm×横3cm)

氏名 北都太郎 性別 男・女 年齢 歳
 生年月日 年 月 日

現住所 〒000-0000 北海道旭川市緑が丘東1条2丁目
 自宅電話(0166-66-0000) 携帯電話(000-0000-0000)

学籍
 令和●年●月 高等学校 ●●科(卒業●●見込み)
 年 月 大学・短大・専門学校・高等専門学校(卒業・卒業見込み・進学)
 年 月 高等学校卒業程度認定試験(旧大学入学資格検定)合格

職歴
 年 月 - 年 月
 年 月 - 年 月

【志望理由】※推薦出願者は裏面に記入して下さい。
 ・推薦受験の方は裏面に志望理由を記載してください。
 ・一般・社会人受験の方はこちらに志望理由を記載してください。

保護者(保護人)
 氏名 北都一郎 本人との関係 父
 〒000-0000
 現住所 北海道旭川市緑が丘東1条2丁目
 連絡先(0166-66-0000)

受験料振込日 令和 年 月 日

◎書類記入についての注意事項

- 書類は空欄のないように作成してください。
- 提出前に、もう一度間違いがないか確認してください。
- 文字が消えるボールペンの使用は控えてください。

レターパックライト(合否通知送付用)

レターパックライト

〒 〇〇〇〇〇〇

お届け先 To
 氏名: 様
 住所: 様
 電話番号: () 様

ご依頼主 From
 氏名: 様
 住所: 様
 電話番号: () 様

品名: Contents Description 品名は記載がない場合は品名欄に「様」を記載してください。Without a description or depending on the contents, delivery cannot be guaranteed.

1. 封筒に貼る 2. 封筒に入れる 3. 封筒を閉じる 4. 封筒を貼る 5. 封筒を貼る

はがして差出し

0052228-88 https://www.post.japanpost.jp/0052228/0052228.html
 〒000-0000 旭川市緑が丘東1条2丁目 旭川郵便局 9999-9999-9999

郵便局用 封筒用 9999-9999-9999

ご依頼主様保管用シール
 封筒に貼るだけでOK。送付サービスが受けられます。
 旭川郵便局 旭川支店
 〒000-0000 旭川市緑が丘東1条2丁目 旭川郵便局 0152-2323-666
 郵便番号 0152-2323-666

厚さ 3cmまで Max Thickness of 3cm
 重さ 4kgまで Max Weight of 4kg
 厚さ3cmを超えるものまたは重さ4kgを超えるものは、お引取りできません。

特定封筒 LETTER PACK LIGHT レターパックライト

ご自身の宛先を記載してください。
 ご依頼主は本校で記載します。

※2つ折りにして入れてください。

■スマートレター(受験票返信用)

NIPPON みほん

〒 〇〇〇〇〇〇

お届け先 To
 氏名: 様
 住所: 様
 電話番号: () 様

ご依頼主 From
 氏名: 様
 住所: 様
 電話番号: () 様

厚さ 2cmまで 重さ 1kgまで

SmartLetter スマートレター

ご依頼主は本校で記載します。
 ご自身の宛先を記載してください。

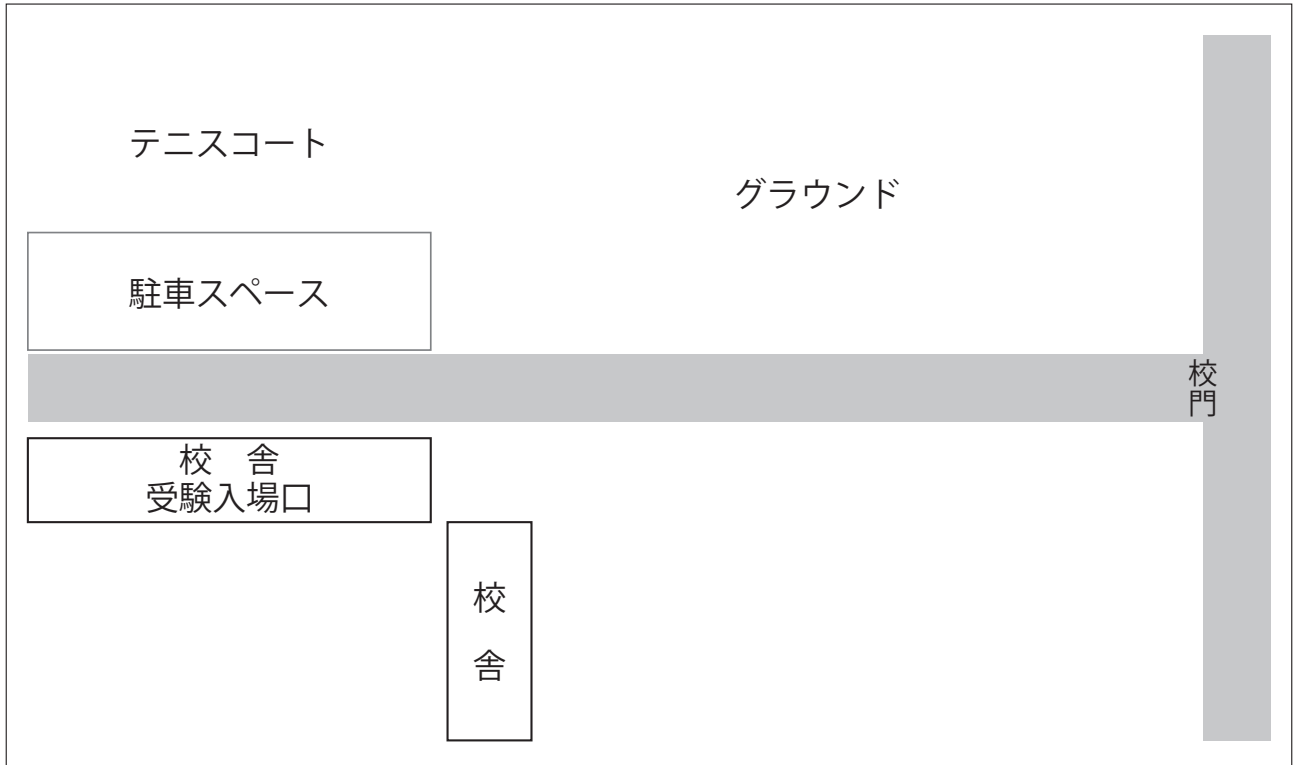
試験会場

本校

北都保健福祉専門学校

旭川市緑が丘東1条2丁目1-28

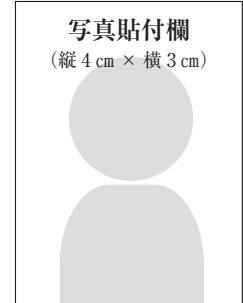
校門を直進し、テニスコート向かいの玄関より入場してください。



令和9年度 北都保健福祉専門学校 入学願書 (理学療法学科用)

出願形態	出願形態に○印、受験期を記載してください。
	1. 指定校推薦 2. 公募推薦 () 期 3. 自己推薦 () 期 4. 一 般 () 期 5. 社会人 () 期
出願学科	理学療法学科
選択科目	「自己推薦」および「一般」出願の場合、以下の選択科目に○印をしてください。
	数学Ⅰ ・ 国語 ・ 生物基礎
特待生制度	特待生制度を希望する場合、□にチェックをつけてください。 <input type="checkbox"/>

受験番号※
※学校記入欄



ふりがな			性別	男 ・ 女	年齢	歳
氏名			生年月日	昭和 平成	年	月 日生
現住所	〒 -					
	自宅電話(- -) 携帯電話(- -)					
学 歴	年 月	高等学校 科(卒業・卒業見込み)				
	年 月	大学・短大・専門学校・高等専門学校 (卒業・卒業見込み・退学)				
	年 月	高等学校卒業程度認定試験(旧大学入学資格検定)合格				
職 歴	年 月～					
	年 月～					

【志望理由】※推薦出願者は裏面に記入して下さい。

保護者・保証人 記入欄	ふりがな			本人との関係
	氏名			
	現住所	〒 -		
	連絡先(- -)			

※ボールペンを使用し、記入してください。

受験料振込日	令和 年 月 日
--------	----------

推薦出願志望理由書 理学療法学科社会人出願 事前提出課題

【推薦出願者へ】

本校を志望した理由および将来の夢などを記入してください。(400文字以内)

【社会人出願者へ】

募集要項 3 ページ参照 (800字以内)

選択したテーマに○印： 1 ・ 2 ・ 3

※ボールペンを使用し、記入してください。

--

400

--


800

令和9年度 北都保健福祉専門学校 入学願書 (看護学科用)

出願形態	出願形態に○印、受験期を記載してください。	
	1. 指定校推薦	2. 公募推薦 () 期
出願学科	3. 自己推薦 () 期	4. 一般 () 期
	5. 社会人 () 期	
	【第1志望】	看護学科
		第2志望がある場合、以下に○印をしてください。
【第2志望】	理学療法学科	

受験番号※

※学校記入欄

<p>写真貼付欄 (縦4cm×横3cm)</p> 
--

ふりがな			性別	男・女	年齢	
氏名			生年月日	昭和 平成	年	月 日生
現住所	〒 -					
	自宅電話(- -) 携帯電話(- -)					
学歴	年 月	高等学校 科(卒業・卒業見込み)				
	年 月	大学・短大・専門学校・高等専門学校 (卒業・卒業見込み・退学)				
	年 月	高等学校卒業程度認定試験(旧大学入学資格検定)合格				
職歴	年 月～					
	年 月～					

【志望理由】※推薦出願者は裏面に記入して下さい。

保護者・保証人 記入欄	ふりがな		
	氏名		
	現住所	〒 -	
		連絡先(- -)	

※ボールペンを使用し、記入してください。

推 薦 書

令和 年 月 日

学校法人 稲積学園

北都保健福祉専門学校長 殿

学 校 名

校 長 名


下記の生徒は貴校卒業までの修学に対し、国家資格を取得し、医療従事者を目指す強固な意志と能力を有し、学費納入に懸念なく、貴校に入学することを適当と認め推薦します。

記

出願学科	理学療法学科 ・ 看護学科
出願形態	指定校推薦 ・ 公募推薦
ふりがな	
氏 名	

令和9年度 **受 験 票**

写真貼付欄
(縦4cm×横3cm)



受験番号	
------	--

ふりがな			
氏 名			
志望学科	理学療法学科		看護学科
試験日	令和 年 月 日 午前 8時 50分集合		
試験会場	北都保健福祉専門学校 旭川市緑が丘東1条2丁目1-28		
北都保健福祉専門学校 校長 林 要喜知			

※太枠のみご記入ください。

学校法人 稲積学園

北都保健福祉専門学校

〒078-8801 北海道旭川市緑が丘東1条2丁目1-28
Tel.0166-66-2500 Fax.0166-66-2606

